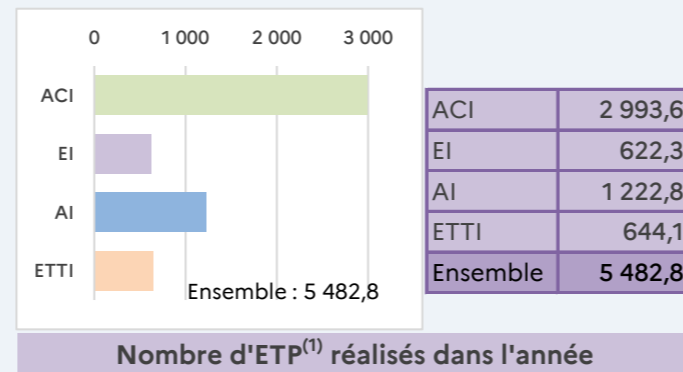
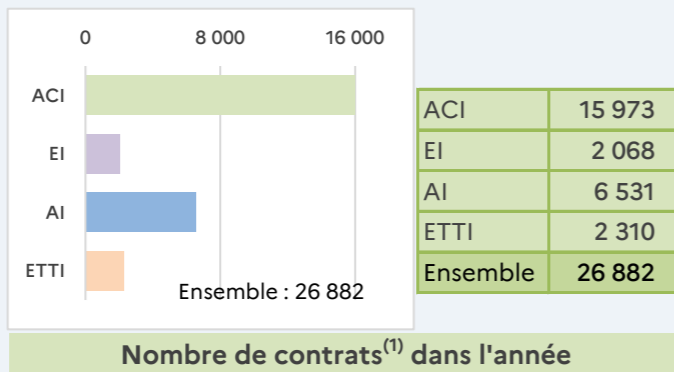
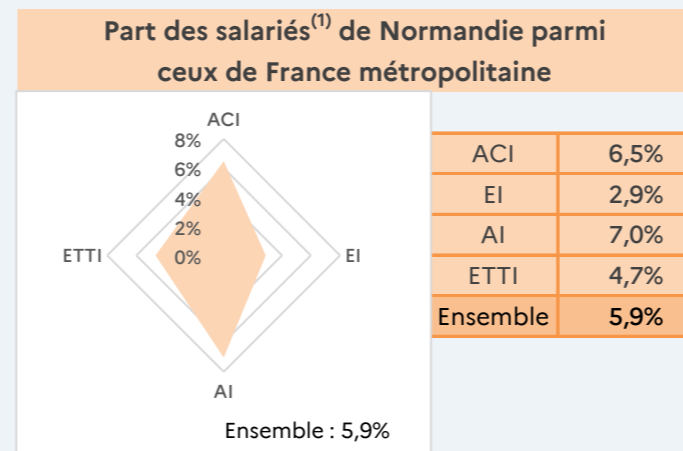
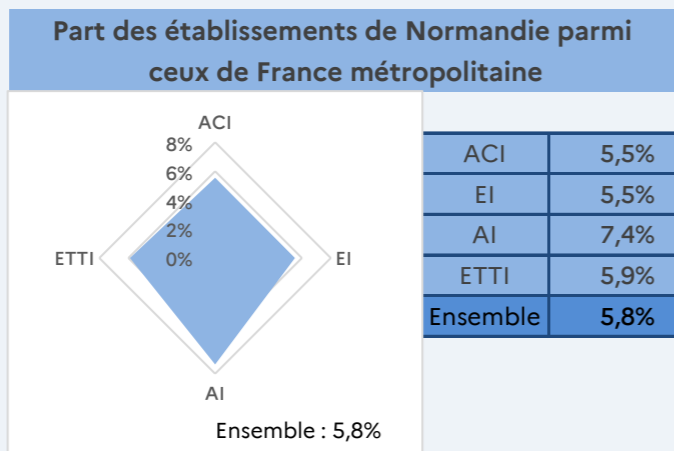
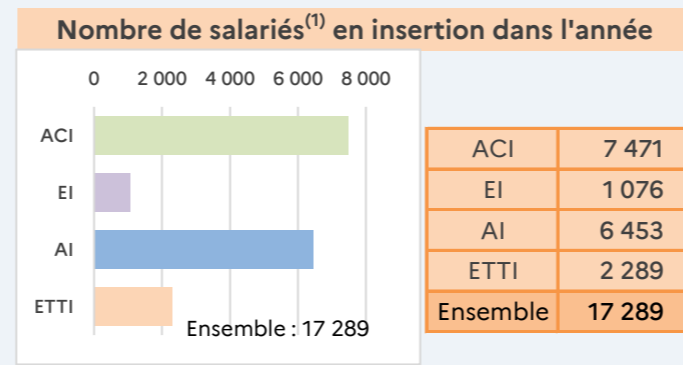
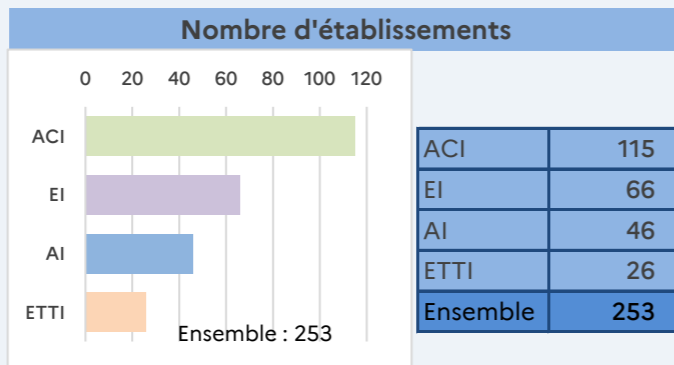


L'insertion par l'activité économique (IAE) en Normandie - Année 2022



Les équivalents temps plein (ETP) réalisés dans l'année sont calculés à partir du nombre d'heures effectuées dans l'année.

ACI : 1 ETP = 1 820 heures
EI : 1 ETP = 1 505 heures
AI : 1 ETP = 1 607 heures
ETTI : 1 ETP = 1 600 heures



Part des demandeurs d'emploi en fin de mois (DEFM) de cat. ABC* de Normandie parmi ceux de France métropolitaine

4,8%

*cat. ABC : tenus de réaliser des actes positifs de recherche d'emploi

Les ateliers et chantiers d'insertion (ACI) sont créés par une structure porteuse (association, collectivité locale, établissement public,...). Les salariés en insertion sont mis en situation de travail sur des activités d'utilité sociale, répondant à des besoins collectifs non satisfaits. Ils bénéficient d'une rémunération horaire au moins égale au Smic.

Une entreprise d'insertion (EI) est une entreprise opérant dans le secteur marchand, mais dont la finalité est avant tout sociale. Les salariés en insertion produisent des biens et des services destinés à être commercialisés sur un marché, tout en bénéficiant d'actions d'accompagnement socioprofessionnel (réentraînement aux rythmes de travail, formation, accompagnement social...).

Une association intermédiaire (AI) est une association à but non lucratif, régie par la loi de 1901. Les salariés en insertion sont mis à disposition auprès de particuliers, d'associations, de collectivités locales ou d'entreprises pour la réalisation de travaux occasionnels.

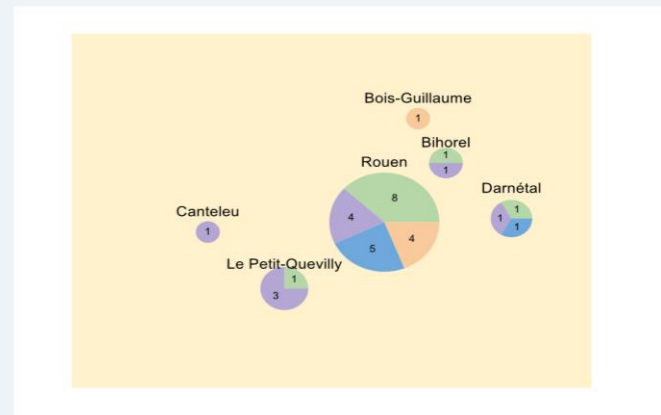
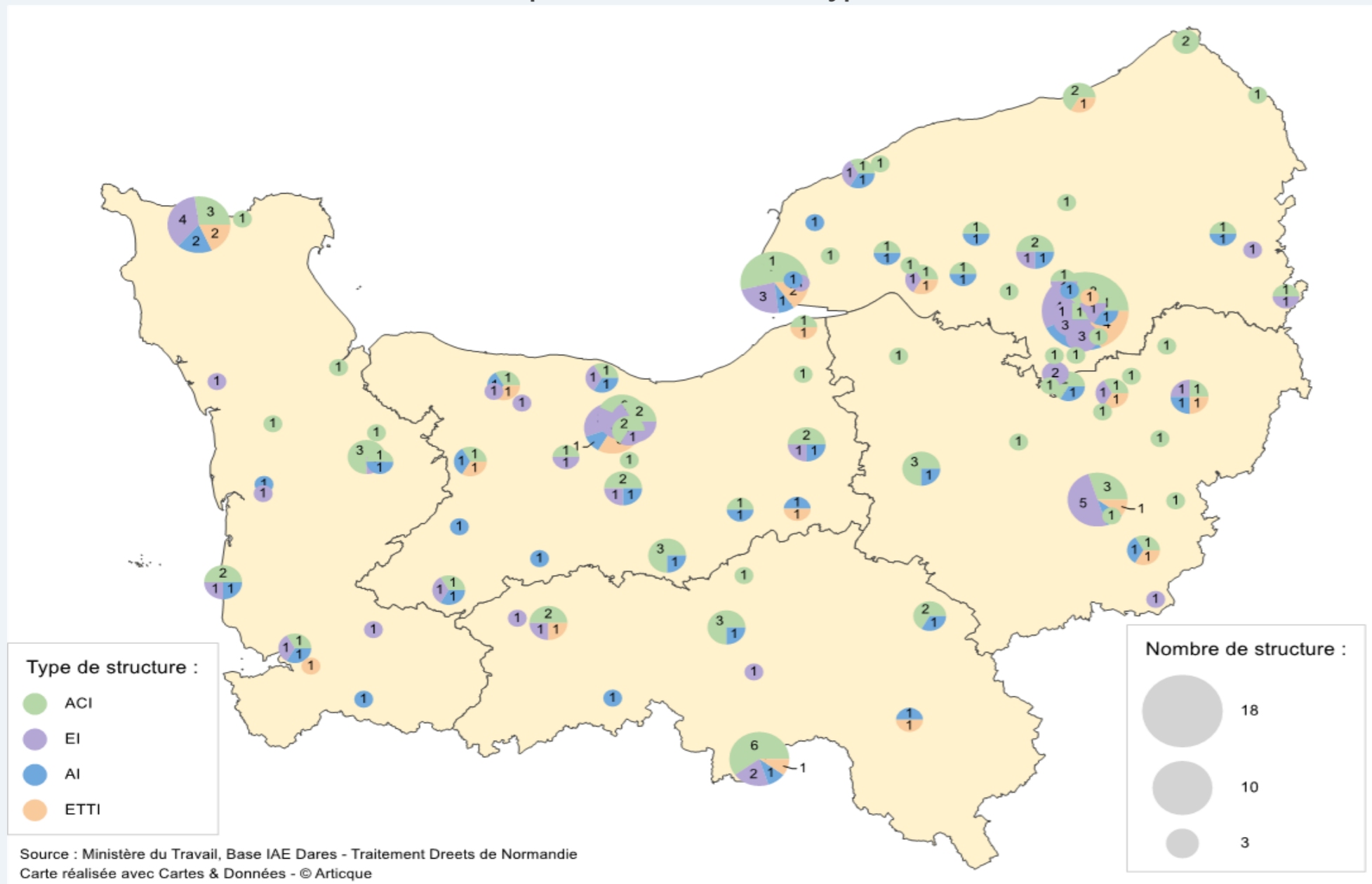
Une entreprise de travail temporaire d'insertion (ETTI) est une entreprise d'intérim dont l'activité est entièrement centrée sur l'insertion professionnelle des personnes en difficulté. Les salariés en insertion effectuent des missions d'intérim auprès d'entreprises clientes.

⁽¹⁾ Les données relatives aux salariés (contrats, salariés, etp) sont comptabilisés au lieu de résidence du salarié.

Sources : Ministère du Travail, Bases IAE Dares. Traitement Dreetts de Normandie.

Pôle emploi / Dares, Statistiques mensuelles du marché du travail (STMT). Données brutes.

Localisation des établissements de l'IAE par commune selon le type de structure en Normandie



Zoom sur l'agglomération de Rouen

Zoom sur l'agglomération de Caen

