

DEMANDEURS D'EMPLOI INSCRITS À PÔLE EMPLOI EN NORMANDIE EN AVRIL 2017

Fin avril 2017, en Normandie, le nombre de demandeurs d'emploi tenus de rechercher un emploi et sans activité (catégorie A) s'établit à 170 560. Ce nombre baisse de 0,4 % sur trois mois (soit -740 personnes). Il diminue de 1,1 % sur un mois et de 2,6 % sur un an.

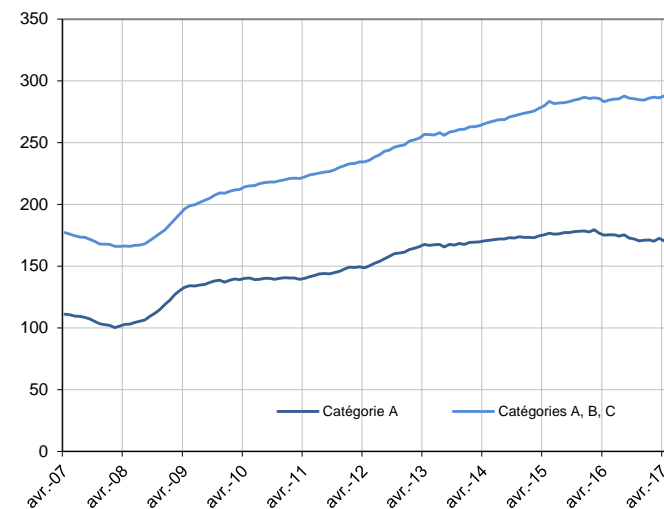
En France métropolitaine, ce nombre augmente de 0,1 % sur trois mois (-1,0 % sur un mois et -1,3 % sur un an).

En Normandie, le nombre de demandeurs d'emploi tenus de rechercher un emploi, ayant ou non exercé une activité dans le mois (catégories A, B, C) s'établit à 288 000 fin avril 2017. Ce nombre augmente de 0,7 % sur trois mois (soit +2 030 personnes). Il progresse de 0,6 % sur un mois et de 1,7 % sur un an.

En France métropolitaine, ce nombre augmente de 0,9 % sur trois mois (+0,6 % sur un mois et +2,3 % sur un an).

Demandeurs d'emploi en catégories A et A, B, C en Normandie

En milliers, données CVS-CJO



Source : Pôle emploi-Dares, STMT, traitements DARES

Demandeurs d'emploi par catégorie

	Effectif			Évolution (en %) sur		
	Avril 2016	Mars 2017	Avril 2017	un mois	trois mois	un an
Normandie (données CVS-CJO)						
Inscrits tenus de rechercher un emploi, sans emploi (catégorie A)	175 080	172 540	170 560	- 1,1	- 0,4	- 2,6
Inscrits tenus de rechercher un emploi, en activité réduite (catégories B, C)	108 210	113 850	117 440	+ 3,2	+ 2,4	+ 8,5
Ensemble des inscrits tenus de rechercher un emploi (catégories A, B, C)	283 290	286 390	288 000	+ 0,6	+ 0,7	+ 1,7
Inscrits non tenus de rechercher un emploi, sans emploi (catégorie D)	15 720	17 470	17 340	- 0,7	- 7,0	+ 10,3
Inscrits non tenus de rechercher un emploi, en emploi (catégorie E)	18 570	18 930	18 880	- 0,3	- 0,9	+ 1,7
Ensemble des inscrits (catégories A, B, C, D, E)	317 580	322 790	324 220	+ 0,4	+ 0,2	+ 2,1
France métropolitaine (en milliers, données CVS-CJO)						
Inscrits tenus de rechercher un emploi, sans emploi (catégorie A)	3 518,2	3 508,1	3 471,8	- 1,0	+ 0,1	- 1,3
Inscrits tenus de rechercher un emploi, en activité réduite (catégories B, C)	1 894,9	1 995,7	2 063,2	+ 3,4	+ 2,2	+ 8,9
Ensemble des inscrits tenus de rechercher un emploi (catégories A, B, C)	5 413,1	5 503,8	5 535,0	+ 0,6	+ 0,9	+ 2,3
Inscrits non tenus de rechercher un emploi, sans emploi (catégorie D)	277,7	309,8	301,9	- 2,6	- 9,9	+ 8,7
Inscrits non tenus de rechercher un emploi, en emploi (catégorie E)	424,1	419,9	419,0	- 0,2	- 0,4	- 1,2
Ensemble des inscrits (catégories A, B, C, D, E)	6 114,9	6 233,5	6 255,9	+ 0,4	+ 0,2	+ 2,3

Source : Pôle emploi-Dares, STMT, traitements DARES

Les évolutions mensuelles des séries corrigées des variations saisonnières et des effets des jours ouvrables (CVS-CJO) peuvent différer de la tendance de moyen terme des séries ; **les évolutions sur trois mois sont à privilégier pour obtenir une information sur la tendance de moyen terme**. Une [documentation](#) fournit des éléments d'aide à l'interprétation des séries mensuelles sur les demandeurs d'emploi.

L'ensemble des définitions et concepts figurent dans la [documentation méthodologique](#) en ligne.

Les données publiées concernent les demandeurs d'emploi inscrits à Pôle emploi. La notion de demandeurs d'emploi est différente de celle de chômeurs au sens du Bureau international du travail (BIT). Au-delà des évolutions du marché du travail, différents facteurs peuvent davantage affecter les données relatives aux demandeurs d'emploi : modifications des règles d'indemnisation ou d'accompagnement des demandeurs d'emploi, changements de procédure, incidents. Un [document](#) présente les principaux changements de procédure et incidents ayant affecté les statistiques de demandeurs d'emploi.

Avertissement : Chaque année est menée, en même temps qu'au niveau national, une campagne d'actualisation des coefficients de correction des variations saisonnières (CVS), pour tenir compte des données de l'année écoulée. Cette campagne conduit à réviser l'ensemble des séries CVS diffusées.

À l'occasion de la campagne d'actualisation de février 2017, les méthodes d'estimation des coefficients CVS des statistiques nationales, régionales et départementales de demandeurs d'emploi ont été harmonisées. Les séries régionales et départementales publiées sont maintenant corrigées des effets des jours ouvrables (CJO), et la cohérence comptable entre niveaux géographiques des statistiques CVS-CJO est désormais systématiquement assurée.

DEMANDEURS D'EMPLOI PAR DÉPARTEMENT

Fin avril 2017, en Normandie, les évolutions du nombre de demandeurs d'emploi en catégorie A se situent entre -1,9 % dans la Manche et +0,6 % dans l'Orne pour les évolutions sur trois mois. Sur un mois, elles se situent entre -2,1 % dans la Manche et +0,9 % dans l'Orne.

Les évolutions du nombre de demandeurs d'emploi en catégories A, B, C se situent entre -0,3 % dans la Manche et +1,2 % en Seine-Maritime pour les évolutions sur trois mois. Sur un mois, elles se situent entre 0,0 % dans la Manche et +0,8 % dans l'Orne.

Demands d'emploi en catégorie A

	Effectif			Évolution (en %) sur		
	Avril 2016	Mars 2017	Avril 2017	un mois	trois mois	un an
Normandie (données CVS-CJO)	175 080	172 540	170 560	- 1,1	- 0,4	- 2,6
Calvados	34 900	34 540	34 090	- 1,3	- 0,8	- 2,3
Eure	32 360	31 830	31 280	- 1,7	- 1,2	- 3,3
Manche	20 390	19 930	19 510	- 2,1	- 1,9	- 4,3
Orne	13 130	12 740	12 850	+ 0,9	+ 0,6	- 2,1
Seine-Maritime	74 300	73 500	72 830	- 0,9	+ 0,3	- 2,0
France métropolitaine (en milliers, données CVS-CJO)	3 518,2	3 508,1	3 471,8	- 1,0	+ 0,1	- 1,3

Source : Pôle emploi-Dares, STMT, traitements DARES

Demands d'emploi en catégories A, B, C

	Effectif			Évolution (en %) sur		
	Avril 2016	Mars 2017	Avril 2017	un mois	trois mois	un an
Normandie (données CVS-CJO)	283 290	286 390	288 000	+ 0,6	+ 0,7	+ 1,7
Calvados	57 630	58 300	58 660	+ 0,6	+ 0,7	+ 1,8
Eure	52 500	53 140	53 370	+ 0,4	+ 0,4	+ 1,7
Manche	35 130	35 300	35 290	0,0	- 0,3	+ 0,5
Orne	21 360	21 310	21 490	+ 0,8	+ 0,7	+ 0,6
Seine-Maritime	116 670	118 340	119 190	+ 0,7	+ 1,2	+ 2,2
France métropolitaine (en milliers, données CVS-CJO)	5 413,1	5 503,8	5 535,0	+ 0,6	+ 0,9	+ 2,3

Source : Pôle emploi-Dares, STMT, traitements DARES

DEMANDEURS D'EMPLOI EN CATÉGORIE A

En Normandie, sur trois mois, le nombre de demandeurs d'emploi en catégorie A diminue de 0,9 % pour les hommes (-1,0 % sur un mois et -4,3 % sur un an) et progresse de 0,1 % pour les femmes (-1,3 % sur un mois et -0,7 % sur un an).

Sur trois mois, le nombre de demandeurs d'emploi en catégorie A diminue en Normandie de 1,4 % pour les moins de 25 ans (-1,7 % sur un mois et -8,1 % sur un an), de 0,2 % pour ceux âgés de 25 à 49 ans (-0,9 % sur un mois et -2,9 % sur un an) et de 0,4 % pour ceux âgés de 50 ans ou plus (-1,3 % sur un mois et +2,0 % sur un an).

Demands d'emploi en catégorie A par sexe et âge

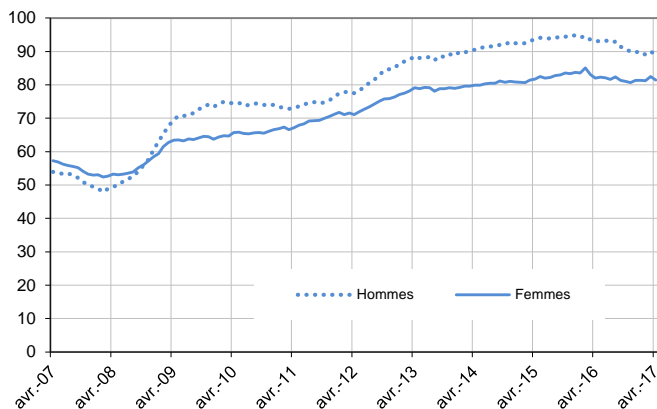
Données CVS-CJO

	Effectif			Évolution (en %) sur		
	Avril 2016	Mars 2017	Avril 2017	un mois	trois mois	un an
Hommes	93 080	90 000	89 110	- 1,0	- 0,9	- 4,3
Femmes	82 000	82 540	81 450	- 1,3	+ 0,1	- 0,7
Moins de 25 ans	30 410	28 440	27 950	- 1,7	- 1,4	- 8,1
Hommes	16 450	15 140	14 910	- 1,5	- 2,1	- 9,4
Femmes	13 960	13 300	13 040	- 2,0	- 0,6	- 6,6
Entre 25 et 49 ans	101 650	99 640	98 710	- 0,9	- 0,2	- 2,9
Hommes	53 920	51 810	51 350	- 0,9	- 0,8	- 4,8
Femmes	47 730	47 830	47 360	- 1,0	+ 0,5	- 0,8
50 ans ou plus	43 020	44 460	43 900	- 1,3	- 0,4	+ 2,0
Hommes	22 710	23 050	22 850	- 0,9	- 0,4	+ 0,6
Femmes	20 310	21 410	21 050	- 1,7	- 0,3	+ 3,6
Normandie	175 080	172 540	170 560	- 1,1	- 0,4	- 2,6

Source : Pôle emploi-Dares, STMT, traitements DARES

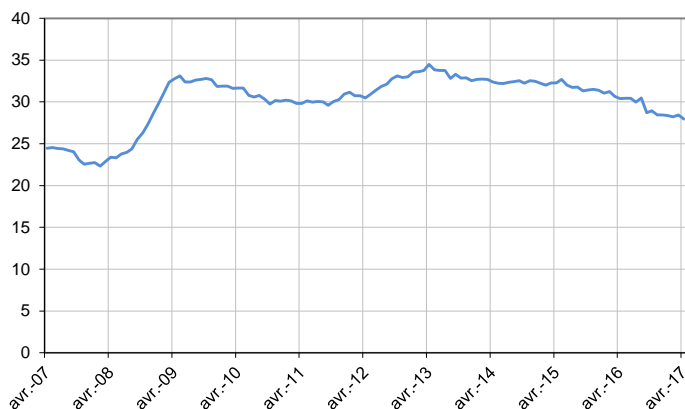
Catégorie A, par sexe

En milliers, données CVS-CJO



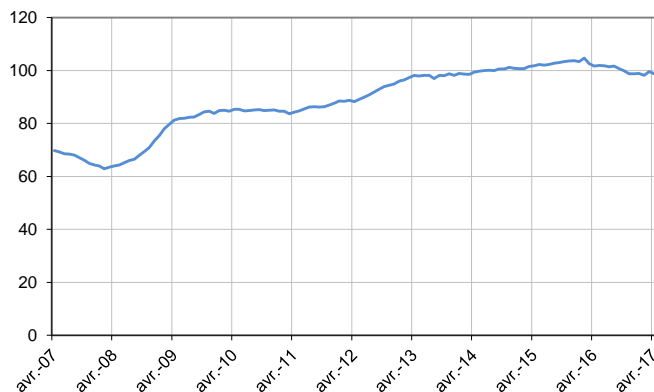
Catégorie A, moins de 25 ans

En milliers, données CVS-CJO



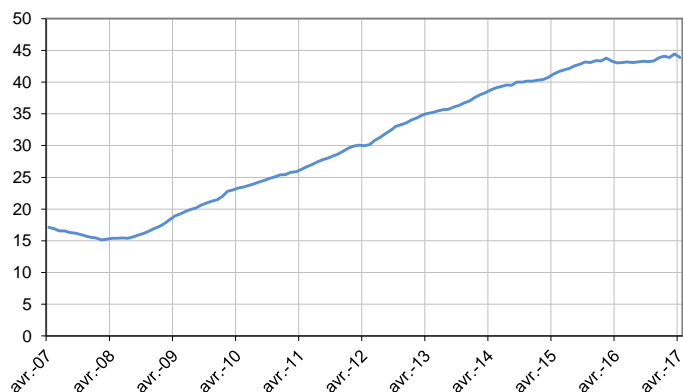
Catégorie A, entre 25 et 49 ans

En milliers, données CVS-CJO



Catégorie A, 50 ans ou plus

En milliers, données CVS-CJO



Source : Pôle emploi-Dares, STMT, traitements DARES

DEMANDEURS D'EMPLOI EN CATÉGORIES A, B, C

En Normandie, sur trois mois, le nombre de demandeurs d'emploi en catégories A, B, C augmente de 0,3 % pour les hommes (+0,4 % sur un mois et +0,2 % sur un an) et de 1,1 % pour les femmes (+0,7 % sur un mois et +3,1 % sur un an).

Sur trois mois, le nombre de demandeurs d'emploi en catégories A, B, C augmente en Normandie de 0,1 % pour les moins de 25 ans (+0,8 % sur un mois et -3,3 % sur un an), de 0,7 % pour ceux âgés de 25 à 49 ans (+0,7 % sur un mois et +1,6 % sur un an) et de 1,1 % pour ceux âgés de 50 ans ou plus (+0,1 % sur un mois et +5,5 % sur un an).

Demands d'emploi en catégories A, B, C par sexe et âge

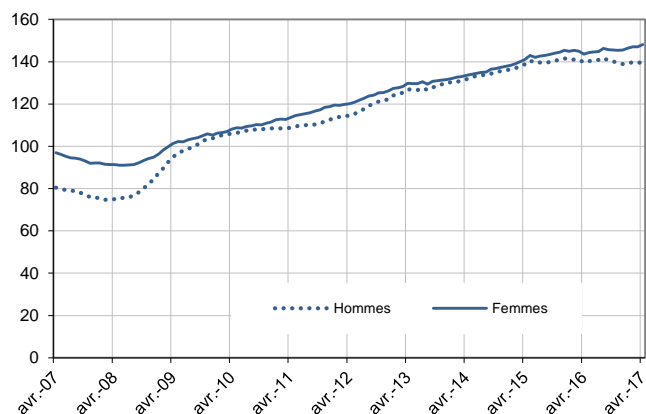
Données CVS-CJO

	Effectif			Évolution (en %) sur		
	Avril 2016	Mars 2017	Avril 2017	un mois	trois mois	un an
Hommes	139 670	139 350	139 930	+0,4	+0,3	+0,2
Femmes	143 620	147 040	148 070	+0,7	+1,1	+3,1
Moins de 25 ans	48 610	46 620	47 010	+0,8	+0,1	-3,3
Hommes	25 150	23 840	24 010	+0,7	-0,6	-4,5
Femmes	23 460	22 780	23 000	+1,0	+0,8	-2,0
Entre 25 et 49 ans	169 980	171 630	172 750	+0,7	+0,7	+1,6
Hommes	84 490	84 220	84 570	+0,4	+0,2	+0,1
Femmes	85 490	87 410	88 180	+0,9	+1,2	+3,1
50 ans ou plus	64 700	68 140	68 240	+0,1	+1,1	+5,5
Hommes	30 030	31 290	31 350	+0,2	+1,1	+4,4
Femmes	34 670	36 850	36 890	+0,1	+1,1	+6,4
Normandie	283 290	286 390	288 000	+0,6	+0,7	+1,7

Source : Pôle emploi-Dares, STMT, traitements DARES

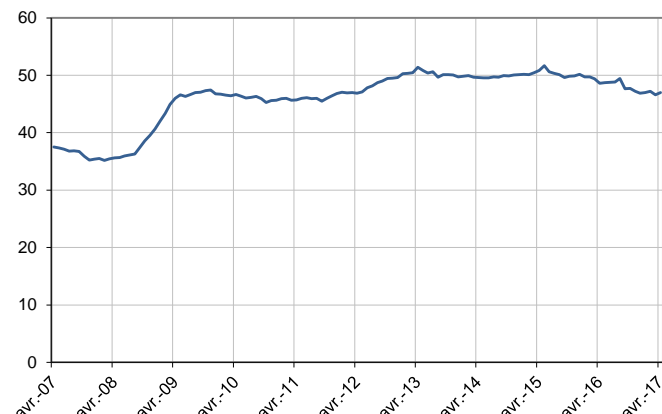
Catégories A, B, C, par sexe

En milliers, données CVS-CJO



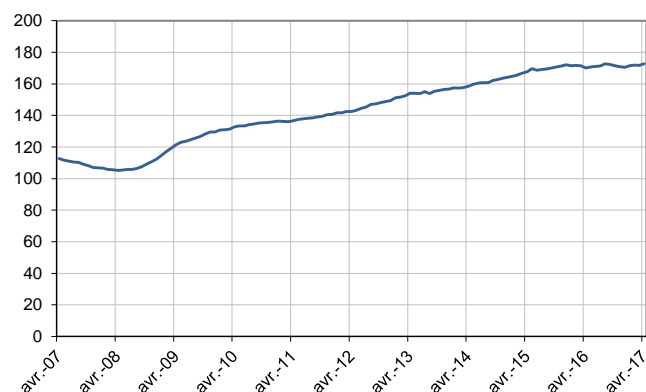
Catégories A, B, C, moins de 25 ans

En milliers, données CVS-CJO



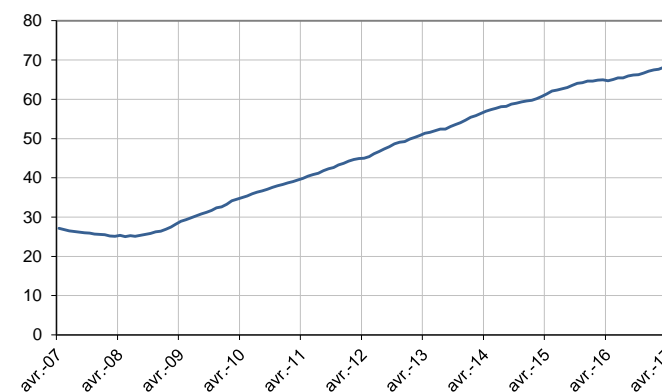
Catégories A, B, C, entre 25 et 49 ans

En milliers, données CVS-CJO



Catégories A, B, C, 50 ans ou plus

En milliers, données CVS-CJO



Source : Pôle emploi-Dares, STMT, traitements DARES

ANCIENNETÉ D'INSCRIPTION EN CATÉGORIES A, B, C DES DEMANDEURS D'EMPLOI

En Normandie, sur trois mois, le nombre de demandeurs d'emploi inscrits en catégories A, B, C depuis un an ou plus diminue de 0,3 % (stable sur un mois et -2,6 % sur un an) tandis que celui des inscrits depuis moins d'un an progresse de 1,6 % (+1,1 % sur un mois et +5,5 % sur un an).

L'ancienneté en catégories A, B, C est mesurée par le nombre de jours où le demandeur d'emploi a été inscrit, de façon continue, en catégories A, B, C. Une sortie d'un jour de ces catégories réinitialise l'ancienneté. D'autres indicateurs, tel que le nombre de personnes inscrites en catégorie A un certain nombre de mois sur une période donnée, peuvent éclairer d'autres dimensions de l'ancienneté ou de la récurrence sur les listes de Pôle emploi dans ces catégories.

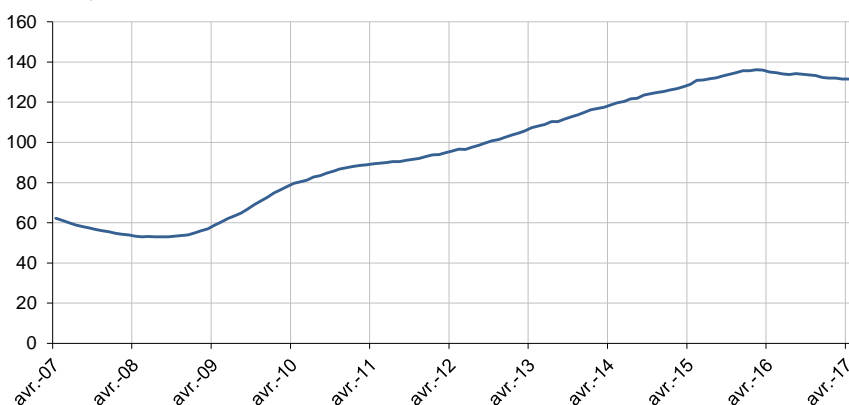
Ancienneté en catégories A, B, C des demandeurs d'emploi

	Effectif			Évolution (en % et point) sur		
	Avril 2016	Mars 2017	Avril 2017	un mois	trois mois	un an
Normandie (données CVS-CJO)						
Demandeurs d'emploi en catégories A, B, C	283 290	286 390	288 000	+ 0,6	+ 0,7	+ 1,7
Inscrits depuis moins d'un an	148 280	154 810	156 450	+ 1,1	+ 1,6	+ 5,5
Inscrits depuis un an ou plus	135 010	131 580	131 550	- 0,0	- 0,3	- 2,6
Part des demandeurs d'emploi inscrits depuis 1 an ou plus (en %)	47,7	45,9	45,7	-0,2 pt	-0,4 pt	-2,0 pt
France métropolitaine (données CVS-CJO)						
Demandeurs d'emploi inscrits depuis 1 an ou plus (en milliers)	2 465,4	2 410,5	2 418,5	+ 0,3	+ 0,5	- 1,9
Part des demandeurs d'emploi inscrits depuis 1 an ou plus (en %)	45,5	43,8	43,7	-0,1 pt	-0,2 pt	-1,8 pt

Source : Pôle emploi-Dares, STMT, traitements DARES

Demandeurs d'emploi inscrits depuis un an ou plus en catégories A, B, C

En milliers, données CVS-CJO



Source : Pôle emploi-Dares, STMT, traitements DARES

ENTRÉES ET SORTIES DE CATÉGORIES A, B, C

En Normandie, le nombre moyen d'entrées en catégories A, B, C sur les trois derniers mois diminue de 1,5 % par rapport aux trois mois précédents (+6,1 % sur un an).

Sur les trois derniers mois, les entrées pour autre licenciement (-6,4 %), démission (-2,8 %) et autre cas (-3,9 %) sont en baisse. Les entrées pour licenciement économique sont stables. Les entrées pour fin de contrat à durée déterminée (+0,2 %), fin de mission d'intérim (+1,2 %), première entrée (+0,4 %) et reprise d'activité (+1,0 %) sont en hausse.

En Normandie, le nombre moyen de sorties de catégories A, B, C sur les trois derniers mois diminue de 4,1 % par rapport aux trois mois précédents (-1,1 % sur un an).

Sur les trois derniers mois, les sorties pour reprise d'emploi déclarée (-0,6 %), entrée en stage (-21,6 %), radiation administrative (-5,3 %) et autre cas (-3,3 %) sont en baisse. Les sorties pour arrêt de recherche (+5,3 %) et cessation d'inscription pour défaut d'actualisation (+1,3 %) sont en hausse.

Entrées en catégories A, B, C par motif

	Nombre moyen d'entrées février 2017 - avril 2017	Répartition des motifs (en %)	Évolution trimestrielle (en %) (a)	Évolution annuelle (en %) (b)
Normandie (données CVS-CJO)				
Fin de contrat à durée déterminée	5 010	18,3	+ 0,2	- 6,5
Fin de mission d'intérim	1 730	6,3	+ 1,2	+ 5,5
Licenciement économique*	590	2,2	0,0	- 6,3
Autre licenciement	1 620	5,9	- 6,4	- 4,1
Démission	700	2,6	- 2,8	+ 7,7
Première entrée	2 460	9,0	+ 0,4	+ 13,4
Reprise d'activité	5 810	21,2	+ 1,0	+ 74,5
Autre cas**	9 510	34,7	- 3,9	- 8,3
Entrées en catégories A, B, C	27 420	100,0	- 1,5	+ 6,1
France métropolitaine (en milliers, données CVS-CJO)				
	542,3		- 1,4	+ 4,7

Source : Pôle emploi-Dares, STMT, traitements DARES

* Y compris les entrées en catégories A, B, C dont le motif renseigné est "fin de CRP-CTP-CSP".

** Y compris les entrées en catégories A, B, C à la suite d'une rupture conventionnelle de CDI.

(a) Évolution de la moyenne des entrées de février 2017 à avril 2017 par rapport à la moyenne des entrées de novembre 2016 à janvier 2017.

(b) Évolution de la moyenne des entrées de février 2017 à avril 2017 par rapport à la moyenne des entrées de février 2016 à avril 2016.

Sorties de catégories A, B, C par motif

	Nombre moyen de sorties février 2017 - avril 2017	Répartition des motifs (en %)	Évolution trimestrielle (en %) (a)	Évolution annuelle (en %) (b)
Normandie (données CVS-CJO)				
Reprise d'emploi déclarée*	4 780	18,3	- 0,6	+ 6,0
Entrée en stage	4 110	15,7	- 21,6	+ 33,4
Arrêt de recherche (maternité, maladie, retraite, ...)	2 180	8,3	+ 5,3	+ 4,3
<i>Dont maladie</i>	<i>1 250</i>	<i>4,8</i>	<i>- 2,3</i>	<i>0,0</i>
Cessation d'inscription pour défaut d'actualisation	10 560	40,4	+ 1,3	- 15,2
Radiation administrative	2 500	9,6	- 5,3	+ 11,6
Autre cas	2 030	7,8	- 3,3	- 1,9
Sorties de catégories A, B, C	26 160	100,0	- 4,1	- 1,1
France métropolitaine (en milliers, données CVS-CJO)				
	521,7		- 3,4	- 1,4

Source : Pôle emploi-Dares, STMT, traitements DARES

* Uniquement celles connues de Pôle emploi.

(a) Évolution de la moyenne des sorties de février 2017 à avril 2017 par rapport à la moyenne des sorties de novembre 2016 à janvier 2017.

(b) Évolution de la moyenne des sorties de février 2017 à avril 2017 par rapport à la moyenne des sorties de février 2016 à avril 2016.

SOURCE, DÉFINITIONS ET MÉTHODE

Source : la Statistique mensuelle du marché du travail (STMT)

La Statistique mensuelle du marché du travail (STMT) est une source statistique exhaustive issue des fichiers de gestion de Pôle emploi. Elle porte sur tous les demandeurs d'emploi inscrits, entrés ou sortis des listes un mois donné.

La correction des variations saisonnières et des effets des jours ouvrables permet de rendre les évolutions mensuelles pertinentes pour l'analyse conjoncturelle. Les coefficients de correction des variations saisonnières et des effets des jours ouvrables sont estimés une fois par an, sur la période allant de janvier 1996 au dernier mois de décembre. Lorsque ces coefficients sont réestimés, les séries CVS-CJO sont révisées, sur tout leur historique. La prochaine campagne d'actualisation des coefficients aura lieu en février 2018.

Une [documentation méthodologique](#) présente plus en détail la STMT.

Le Fichier historique statistique (FHS) est une autre source statistique sur les demandeurs d'emploi issue des fichiers de gestion de Pôle emploi. Elle comporte tous les épisodes d'inscription sur une période de 10 ans. Les statistiques produites à partir de la STMT et du FHS peuvent légèrement différer en raison de différences dans la constitution des deux sources concernant notamment la façon dont sont traités les événements enregistrés avec retard et les sorties de courte durée. Des [séries brutes sur les demandeurs d'emploi issues FHS](#), au niveau national, sont publiées chaque année.

Demandeurs d'emploi : définition et différence avec les chômeurs au sens du BIT

Les demandeurs d'emploi sont des personnes qui sont inscrites à Pôle emploi. Conformément aux recommandations du rapport du Cnis sur la définition d'indicateurs en matière d'emploi, de chômage, de sous-emploi et de précarité de l'emploi (septembre 2008), la Dares et Pôle emploi présentent depuis 2009, à des fins d'analyse statistique les données sur les demandeurs d'emploi inscrits à Pôle emploi selon les catégories suivantes :

- catégorie A : demandeurs d'emploi tenus de rechercher un emploi, sans emploi ;
- catégorie B : demandeurs d'emploi tenus de rechercher un emploi, ayant exercé une activité réduite courte (de 78 heures ou moins dans le mois) ;
- catégorie C : demandeurs d'emploi tenus de rechercher un emploi, ayant exercé une activité réduite longue (de plus de 78 heures au cours du mois) ;
- catégorie D : demandeurs d'emploi non tenus de rechercher un emploi (en raison d'une formation, d'une maladie...) y compris les demandeurs d'emploi en contrat de sécurisation professionnelle (CSP), sans emploi ;
- catégorie E : demandeurs d'emploi non tenus de rechercher un emploi, en emploi (par exemple, bénéficiaires de contrats aidés, créateurs d'entreprise).

Est chômeur au sens du BIT toute personne de 15 ans ou plus qui n'a pas travaillé au moins une heure pendant une semaine de référence, est disponible pour prendre un emploi dans les 15 jours et a recherché activement un emploi dans le mois précédent ou en a trouvé un qui commence dans les trois mois. Le chômage au sens du BIT est mesuré par l'enquête Emploi de l'Insee.

L'inscription à Pôle emploi en catégorie A et le chômage au sens du BIT sont deux réalités proches, mais qui ne se recouvrent pas (voir [documentation](#)).

Interprétation des séries CVS-CJO sur les demandeurs d'emploi

Les données STMT étant exhaustives, il n'existe pas, comme pour des données d'enquête, d'incertitude liée à l'échantillonnage. Les variations des séries CVS-CJO issues de la STMT peuvent résulter soit de la tendance de moyen terme, principalement liée aux évolutions du marché du travail et à la conjoncture économique, soit de chocs ponctuels, dont les sources peuvent être variées (variations dans la gestion des listes de demandeurs d'emploi par Pôle emploi ou dans les comportements d'inscription, chocs ponctuels du marché du travail, imprécisions dans l'estimation des corrections des variations saisonnières, ...). Parmi ces chocs ponctuels figurent aussi des incidents et changements de procédure dont certains ont pu avoir un impact significatif sur les séries de demandeurs d'emploi. Un [document](#) présente les principaux événements et leurs impacts.

Une [documentation](#) fournit des éléments d'aide à l'interprétation des séries mensuelles sur les demandeurs d'emploi.

Pour en savoir plus

[1] [Dares, Pôle emploi \(2016\), « Demandeurs d'emploi inscrits et offres collectées par Pôle emploi », collection Dares Indicateurs](#)

[2] [Dares, les séries mensuelles régionales, départementales et par zone d'emploi.](#)

[3] [Direccte, Conseil Régional, Pôle emploi, Crefor-Errefom \(2016\), "Les métiers en tension en Normandie en 2016"](#)

[4] [Pôle emploi \(2017\), "L'enquête Besoins en main-d'œuvre 2017"](#)

[5] [Direccte, Pôle emploi \(2017\), "L'intérim en Normandie au 4e trimestre 2016"](#)