

DEMANDEURS D'EMPLOI INSCRITS À PÔLE EMPLOI EN NORMANDIE AU DEUXIÈME TRIMESTRE 2020

Au deuxième trimestre 2020, en Normandie, le nombre de demandeurs d'emploi tenus de rechercher un emploi et sans activité (catégorie A) s'établit en moyenne sur le trimestre à 200 620. Ce nombre augmente de 25,9 % sur le trimestre (soit +41 320 personnes) et de 24,0 % sur un an.

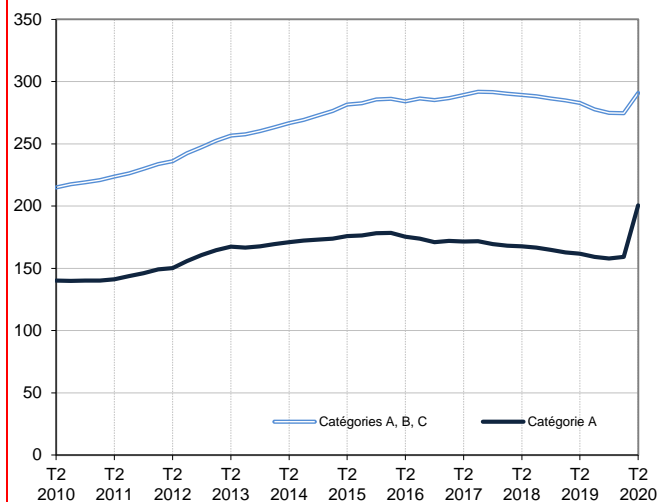
En France métropolitaine, ce nombre augmente de 24,5 % ce trimestre (+22,7 % sur un an).

En Normandie, le nombre de demandeurs d'emploi tenus de rechercher un emploi, ayant ou non exercé une activité (catégories A, B, C) s'établit en moyenne à 290 720 au deuxième trimestre 2020. Ce nombre augmente de 5,9 % sur le trimestre (soit +16 190 personnes) et de 2,8 % sur un an.

En France métropolitaine, ce nombre augmente de 6,7 % ce trimestre (+4,2 % sur un an).

Demandeurs d'emploi en catégories A et A, B, C en Normandie

En milliers, données corrigées des variations saisonnières et des jours ouvrables (CVS-CJO)



Source : Pôle emploi-Dares, STMT, traitements Dares.

Demandeurs d'emploi par catégorie

Données CVS-CJO

	Effectif			Évolution (en %) sur	
	2e trim. 2019	1er trim. 2020	2e trim. 2020	un trimestre *	un an **
Normandie					
Inscrits tenus de rechercher un emploi, sans emploi (catégorie A)	161 820	159 300	200 620	+25,9	+24,0
Inscrits tenus de rechercher un emploi, en activité réduite courte (catégorie B)	39 610	40 480	34 430	-14,9	-13,1
Inscrits tenus de rechercher un emploi, en activité réduite longue (catégorie C)	81 380	74 750	55 660	-25,5	-31,6
Ensemble des inscrits tenus de rechercher un emploi (catégories A, B, C)	282 800	274 530	290 720	+5,9	+2,8
Inscrits non tenus de rechercher un emploi, sans emploi (catégorie D)	16 100	15 390	14 980	-2,7	-7,0
Inscrits non tenus de rechercher un emploi, en emploi (catégorie E)	15 480	15 260	14 140	-7,3	-8,7
Ensemble des inscrits (catégories A, B, C, D, E)	314 380	305 180	319 840	+4,8	+1,7
France métropolitaine (en milliers)					
Inscrits tenus de rechercher un emploi, sans emploi (catégorie A)	3 381,3	3 333,8	4 149,3	+24,5	+22,7
Inscrits tenus de rechercher un emploi, en activité réduite courte (catégorie B)	747,4	773,5	654,8	-15,3	-12,4
Inscrits tenus de rechercher un emploi, en activité réduite longue (catégorie C)	1 449,4	1 343,0	1 010,9	-24,7	-30,3
Ensemble des inscrits tenus de rechercher un emploi (catégories A, B, C)	5 578,1	5 450,3	5 815,0	+6,7	+4,2
Inscrits non tenus de rechercher un emploi, sans emploi (catégorie D)	287,4	295,3	290,8	-1,5	+1,2
Inscrits non tenus de rechercher un emploi, en emploi (catégorie E)	353,8	350,0	327,5	-6,4	-7,4
Ensemble des inscrits (catégories A, B, C, D, E)	6 219,4	6 095,6	6 433,3	+5,5	+3,4

* variation par rapport au trimestre précédent, en %.

Source : Pôle emploi-Dares, STMT, traitements Dares.

** variation par rapport au même trimestre de l'année précédente, en %.

La situation des demandeurs d'emploi vis-à-vis de l'activité réduite courte (inférieure ou égale à 78 heures sur un mois, catégorie B) ou longue (supérieure ou égale à 79 heures sur un mois, catégorie C), est déterminée à la fin de chaque mois. Dans cette publication les nombres de demandeurs d'emploi en catégories B, C sont obtenus en faisant la moyenne sur le trimestre.

Une [documentation](#) fournit des éléments d'aide à l'interprétation des séries sur les demandeurs d'emploi.

Les données publiées concernent les demandeurs d'emploi inscrits à Pôle emploi. La notion de demandeurs d'emploi est différente de celle de chômeurs au sens du Bureau international du travail (BIT). Au-delà des évolutions du marché du travail, différents facteurs peuvent davantage affecter les données relatives aux demandeurs d'emploi : modifications des règles d'indemnisation ou d'accompagnement des demandeurs d'emploi, changements de procédure, incidents. Un [document](#) présente les principaux changements de procédure et incidents ayant affecté les statistiques de demandeurs d'emploi depuis 2011.

L'ensemble des définitions et concepts figurent dans la [documentation méthodologique](#) en ligne.

DEMANDEURS D'EMPLOI PAR DÉPARTEMENT

Au deuxième trimestre 2020, en Normandie, les évolutions sur le trimestre du nombre de demandeurs d'emploi en catégorie A se situent entre +23,6 % en Seine-Maritime et +32,1 % dans la Manche. Sur un an, elles se situent entre +21,1 % dans l'Eure et +31,9 % dans la Manche.

Les évolutions du nombre de demandeurs d'emploi en catégories A, B, C se situent entre +4,7 % dans l'Eure et +8,6 % dans la Manche pour les évolutions sur un trimestre. Sur un an, elles se situent entre +1,2 % dans l'Eure et +5,4 % dans la Manche.

Demands d'emploi en catégorie A

Données CVS-CJO

	Effectif			Évolution (en %) sur	
	2e trim. 2019	1er trim. 2020	2e trim. 2020	un trimestre *	un an **
Normandie	161 820	159 300	200 620	+25,9	+24,0
Calvados	32 460	31 810	41 260	+29,7	+27,1
Eure	29 650	29 000	35 910	+23,8	+21,1
Manche	17 960	17 940	23 690	+32,1	+31,9
Orne	12 160	11 880	14 910	+25,5	+22,6
Seine-Maritime	69 590	68 670	84 850	+23,6	+21,9
France métropolitaine (en milliers)	3 381,3	3 333,8	4 149,3	24,5	22,7

* variation par rapport au trimestre précédent, en %.

Source : Pôle emploi-Dares, STMT, traitements Dares.

** variation par rapport au même trimestre de l'année précédente, en %.

Demands d'emploi en catégories A, B, C

Données CVS-CJO

	Effectif			Évolution (en %) sur	
	2e trim. 2019	1er trim. 2020	2e trim. 2020	un trimestre *	un an **
Normandie	282 800	274 530	290 720	+5,9	+2,8
Calvados	57 610	56 150	60 300	+7,4	+4,7
Eure	51 980	50 250	52 600	+4,7	+1,2
Manche	33 810	32 800	35 620	+8,6	+5,4
Orne	21 310	20 590	21 700	+5,4	+1,8
Seine-Maritime	118 090	114 740	120 500	+5,0	+2,0
France métropolitaine (en milliers)	5 578,1	5 450,3	5 815,0	6,7	4,2

* variation par rapport au trimestre précédent, en %.

Source : Pôle emploi-Dares, STMT, traitements Dares.

** variation par rapport au même trimestre de l'année précédente, en %.

DEMANDEURS D'EMPLOI EN CATÉGORIE A, EN NORMANDIE

En Normandie, sur un trimestre, le nombre de demandeurs d'emploi en catégorie A augmente de 29,0 % pour les hommes (+27,9 % sur un an) et de 22,8 % pour les femmes (+19,9 % sur un an).

Sur un trimestre, le nombre de demandeurs d'emploi en catégorie A augmente en Normandie de 34,6 % pour les moins de 25 ans (+33,8 % sur un an), de 27,5 % pour ceux âgés de 25 à 49 ans (+25,6 % sur un an) et de 17,0 % pour ceux âgés de 50 ans ou plus (+14,1 % sur un an).

Demandeurs d'emploi en catégorie A par sexe et âge

Données CVS-CJO

	Effectif			Évolution (en %) sur	
	2e trim. 2019	1er trim. 2020	2e trim. 2020	un trimestre *	un an **
Hommes	82 780	82 110	105 890	+29,0	+27,9
Femmes	79 040	77 180	94 740	+22,8	+19,9
Moins de 25 ans	26 720	26 560	35 760	+34,6	+33,8
Hommes	14 080	14 060	19 400	+38,0	+37,8
Femmes	12 630	12 500	16 370	+31,0	+29,6
Entre 25 et 49 ans	92 640	91 310	116 400	+27,5	+25,6
Hommes	47 140	46 850	61 470	+31,2	+30,4
Femmes	45 500	44 450	54 930	+23,6	+20,7
50 ans ou plus	42 460	41 430	48 460	+17,0	+14,1
Hommes	21 560	21 200	25 020	+18,0	+16,0
Femmes	20 900	20 230	23 440	+15,9	+12,2
Normandie	161 820	159 300	200 620	+25,9	+24,0

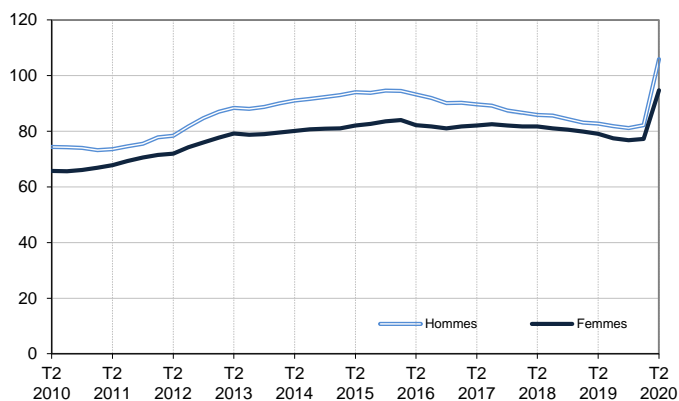
* variation par rapport au trimestre précédent, en %.

Source : Pôle emploi-Dares, STMT, traitements Dares.

** variation par rapport au même trimestre de l'année précédente, en %.

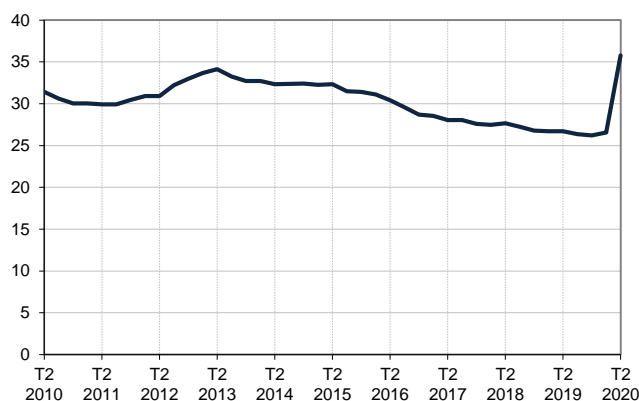
Catégorie A, par sexe

En milliers, données CVS-CJO



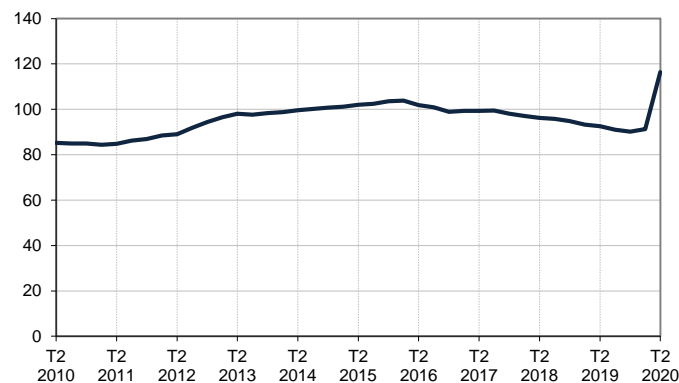
Catégorie A, moins de 25 ans

En milliers, données CVS-CJO



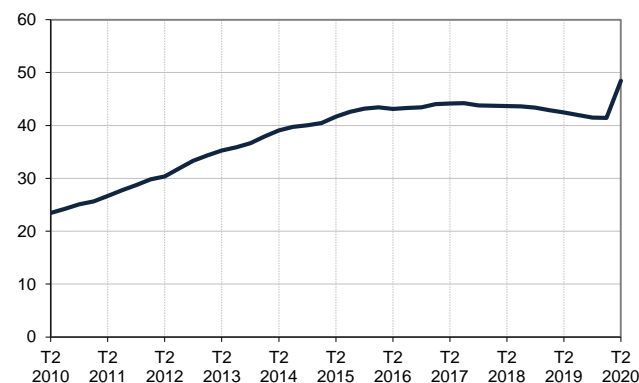
Catégorie A, entre 25 et 49 ans

En milliers, données CVS-CJO



Catégorie A, 50 ans ou plus

En milliers, données CVS-CJO



Champ : Normandie.

Source : Pôle emploi-Dares, STMT, traitements Dares.

DEMANDEURS D'EMPLOI EN CATÉGORIES A, B, C, EN NORMANDIE

En Normandie, sur un trimestre, le nombre de demandeurs d'emploi en catégories A, B, C augmente de 7,6 % pour les hommes (+5,0 % sur un an) et de 4,3 % pour les femmes (+0,9 % sur un an).

Sur un trimestre, le nombre de demandeurs d'emploi en catégories A, B, C augmente en Normandie de 11,8 % pour les moins de 25 ans (+6,3 % sur un an), de 5,5 % pour ceux âgés de 25 à 49 ans (+2,4 % sur un an) et de 3,2 % pour ceux âgés de 50 ans ou plus (+1,5 % sur un an).

Demandeurs d'emploi en catégories A, B, C par sexe et âge

Données CVS-CJO

	Effectif			Évolution (en %) sur	
	2e trim. 2019	1er trim. 2020	2e trim. 2020	un trimestre *	un an **
Hommes	133 310	129 980	139 910	+7,6	+5,0
Femmes	149 500	144 550	150 810	+4,3	+0,9
Moins de 25 ans	45 210	43 010	48 080	+11,8	+6,3
Hommes	22 590	21 660	24 950	+15,2	+10,4
Femmes	22 620	21 360	23 130	+8,3	+2,3
Entre 25 et 49 ans	167 750	162 820	171 770	+5,5	+2,4
Hommes	79 520	77 580	83 130	+7,2	+4,5
Femmes	88 230	85 240	88 650	+4,0	+0,5
50 ans ou plus	69 850	68 700	70 870	+3,2	+1,5
Hommes	31 200	30 750	31 840	+3,5	+2,1
Femmes	38 650	37 950	39 030	+2,8	+1,0
Normandie	282 800	274 530	290 720	+5,9	+2,8

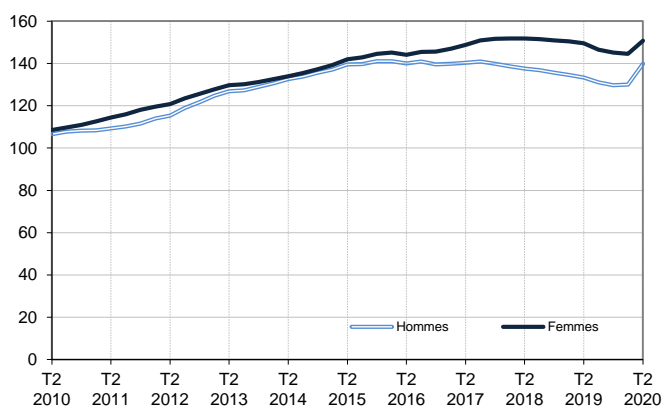
* variation par rapport au trimestre précédent, en %.

Source : Pôle emploi-Dares, STMT, traitements Dares.

** variation par rapport au même trimestre de l'année précédente, en %.

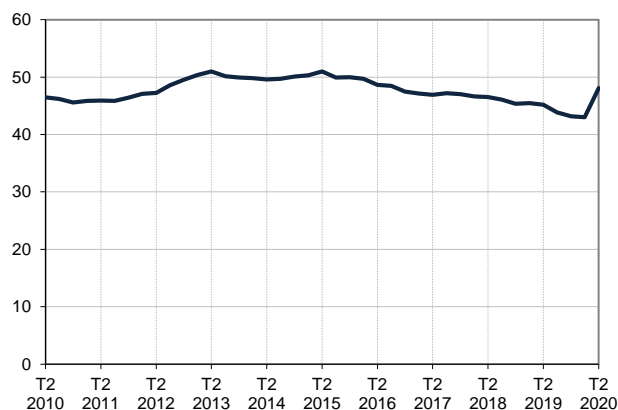
Catégories A, B, C, par sexe

En milliers, données CVS-CJO



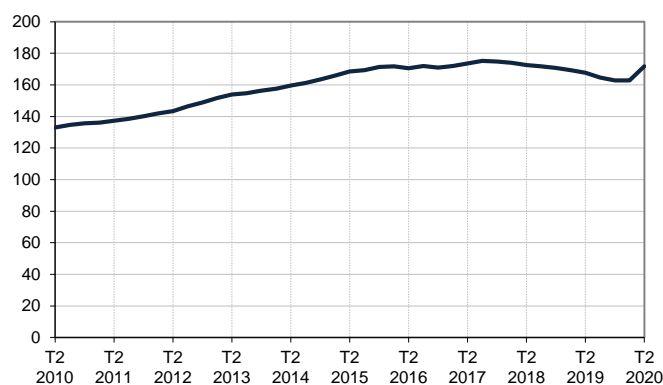
Catégories A, B, C, moins de 25 ans

En milliers, données CVS-CJO



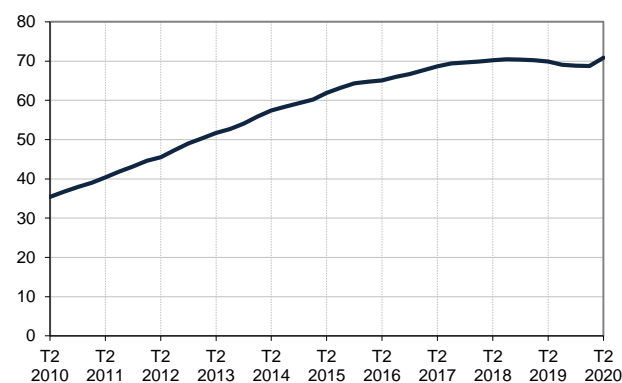
Catégories A, B, C, entre 25 et 49 ans

En milliers, données CVS-CJO



Catégories A, B, C, 50 ans ou plus

En milliers, données CVS-CJO



Champ : Normandie.

Source : Pôle emploi-Dares, STMT, traitements Dares.

ANCIENNETÉ D'INSCRIPTION EN CATÉGORIES A, B, C DES DEMANDEURS D'EMPLOI, EN NORMANDIE

En Normandie, sur un trimestre, le nombre de demandeurs d'emploi inscrits en catégories A, B, C depuis un an ou plus augmente de 5,1 % (+0,1 % sur un an) et celui des inscrits depuis moins d'un an augmente de 6,7 % (+5,4 % sur un an).

L'ancienneté en catégories A, B, C est mesurée par le nombre de jours où le demandeur d'emploi a été inscrit, de façon continue, en catégories A, B, C. Une sortie d'un jour de ces catégories réinitialise l'ancienneté. D'autres indicateurs, tel que le nombre de personnes inscrites en catégorie A un certain nombre de mois sur une période donnée, peuvent éclairer d'autres dimensions de l'ancienneté ou de la récurrence sur les listes de Pôle emploi dans ces catégories.

Ancienneté en catégories A, B, C des demandeurs d'emploi

Données CVS-CJO

	Effectif			Évolution (en % et point) sur	
	2e trim. 2019	1er trim. 2020	2e trim. 2020	un trimestre *	un an **
Normandie					
Inscrits depuis moins de 1 an	142 720	141 040	150 450	+6,7	+5,4
<i>Moins de 3 mois</i>	54 730	55 190	51 280	-7,1	-6,3
<i>De 3 mois à moins de 6 mois</i>	37 230	37 340	44 050	+18,0	+18,3
<i>De 6 mois à moins de 12 mois</i>	50 770	48 510	55 110	+13,6	+8,5
Inscrits depuis 1 an ou plus	140 080	133 490	140 270	+5,1	+0,1
<i>De 1 an à moins de 2 ans</i>	57 480	52 730	56 360	+6,9	-1,9
<i>De 2 ans à moins de 3 ans</i>	31 620	29 150	30 000	+2,9	-5,1
<i>3 ans ou plus</i>	50 980	51 610	53 910	+4,5	+5,7
Demandeurs d'emploi en catégories A, B, C	282 800	274 530	290 720	+5,9	+2,8
Part des demandeurs d'emploi inscrits depuis 1 an ou plus	49,5%	48,6%	48,2%	-0,4 pt	-1,3 pt
France métropolitaine					
Demandeurs d'emploi inscrits depuis 1 an ou plus (en milliers)	2 648,9	2 553,5	2 685,7	5,2	1,4
Part des demandeurs d'emploi inscrits depuis 1 an ou plus	47,5%	46,9%	46,2%	-0,7 pt	-1,3 pt

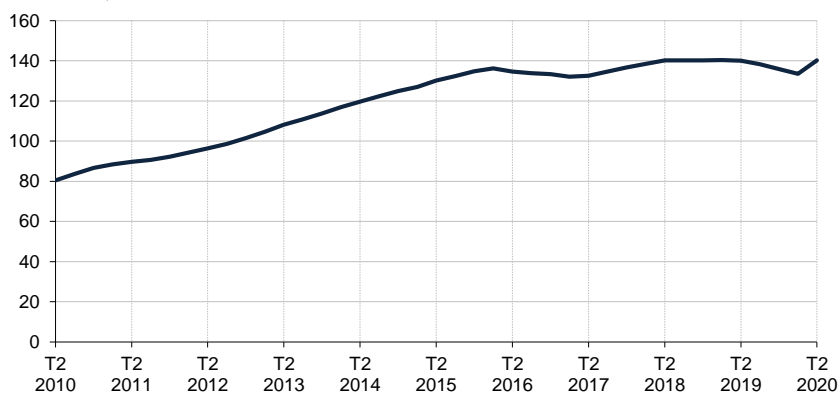
* variation par rapport au trimestre précédent, en %.

Source : Pôle emploi-Dares, STMT, traitements Dares.

** variation par rapport au même trimestre de l'année précédente, en %.

Demandeurs d'emploi inscrits depuis un an ou plus en catégories A, B, C

En milliers, données CVS-CJO



Champ : Normandie.

Source : Pôle emploi-Dares, STMT, traitements Dares.

ENTRÉES ET SORTIES DE CATÉGORIES A, B, C, EN NORMANDIE

En Normandie, le nombre moyen d'entrées en catégories A, B, C au deuxième trimestre 2020 diminue de 18,0 % par rapport au trimestre précédent (-16,3 % sur un an).

Au deuxième trimestre 2020, les entrées pour fin de mission d'intérim (-22,9 %), démission (-9,6 %), rupture conventionnelle (-22,4 %), autre licenciement (-19,3 %), première entrée sur le marché du travail (-5,7 %), retour d'inactivité (-20,3 %), réinscription rapide (-42,6 %), autres motifs (-9,4 %) et motif indéterminé (-20,2 %) sont en baisse. Les entrées pour fin de contrat (+0,9 %) et licenciement économique (+2,6 %) sont en hausse.

En Normandie, le nombre moyen de sorties de catégories A, B, C au deuxième trimestre 2020 diminue de 27,8 % par rapport au trimestre précédent (-32,9 % sur un an).

Au deuxième trimestre 2020, les sorties pour reprise d'emploi déclarée (-22,5 %), entrée en stage ou en formation (-9,6 %), arrêt de recherche (-21,6 %), cessation d'inscription pour défaut d'actualisation (-19,3 %), radiation administrative (-92,5 %) et autres cas (-39,8 %) sont toutes en baisse.

Suite à la refonte des motifs d'inscription à Pôle emploi (voir [note](#)), les données sur les entrées en catégories A,B,C par motif sont révisées et ne sont pas comparables avec celles publiées avant avril 2018.

Entrées en catégories A, B, C par motif

Données CVS-CJO

	Nombre moyen d'entrées 2e trim. 2020	Répartition des motifs (en %)	Évolution trimestrielle * (en %)	Évolution annuelle ** (en %)
Normandie				
Fin de contrat	5 320	24,9	+0,9	+9,9
Fin de mission d'intérim	1 920	9,0	-22,9	+7,9
Démission	940	4,4	-9,6	+5,6
Rupture conventionnelle	1 110	5,2	-22,4	-20,7
Licenciement économique	400	1,9	+2,6	+14,3
Autre licenciement	1 170	5,5	-19,3	-21,5
Première entrée sur le marché du travail ⁽¹⁾	1 480	6,9	-5,7	-23,3
Retour d'inactivité ⁽²⁾	3 030	14,2	-20,3	-29,0
Réinscription rapide ⁽³⁾	2 600	12,2	-42,6	-42,5
Autres motifs ⁽⁴⁾	1 250	5,8	-9,4	-9,4
Motif indéterminé	2 170	10,2	-20,2	-18,4
Entrées en catégories A, B, C	21 370	100,0	-18,0	-16,3
France métropolitaine (en milliers)	449,3		-17,5	-14,7

* variation par rapport au trimestre précédent, en %.

** variation par rapport au même trimestre de l'année précédente, en %.

(1) Inscription à Pôle emploi d'une personne qui se présente pour la première fois sur le marché du travail, notamment lorsqu'elle vient d'achever ses études ou lorsqu'elle était auparavant inactive.

(2) Recherche d'un emploi après une période d'inactivité, fin de maladie ou de maternité, fin de formation.

(3) Réinscription après une sortie de courte durée (suite à un défaut d'actualisation, une radiation administrative, une période d'inactivité...).

(4) Fin d'activité non salariée, retour en France, recherche d'un autre emploi.

Sorties de catégories A, B, C par motif

Données CVS-CJO

	Nombre moyen de sorties 2e trim. 2020	Répartition des motifs (en %)	Évolution trimestrielle * (en %)	Évolution annuelle ** (en %)
Normandie				
Reprise d'emploi déclarée ⁽¹⁾	3 470	20,0	-22,5	-29,0
Entrée en stage ou en formation	2 260	13,0	-9,6	-28,9
Arrêt de recherche (maternité, maladie, retraite, ...)	1 820	10,5	-21,6	-20,9
<i>Dont maladie</i>	990	5,7	-25,0	-22,0
Cessation d'inscription pour défaut d'actualisation	8 670	49,9	-19,3	-22,6
Radiation administrative	180	1,0	-92,5	-92,8
Autres cas ⁽²⁾	970	5,6	-39,8	-46,7
Sorties de catégories A, B, C	17 370	100,0	-27,8	-32,9
France métropolitaine (en milliers)	351,4		-29,5	-33,7

* variation par rapport au trimestre précédent, en %.

** variation par rapport au même trimestre de l'année précédente, en %.

(1) Uniquement celles connues de Pôle emploi.

(2) Déménagement, titre de séjour non valide, absence du lieu de résidence supérieure à 35 jours, etc.

Source : Pôle emploi-Dares, STMT, traitements Dares.

SOURCE, DÉFINITIONS ET MÉTHODE

Source : la Statistique du marché du travail (STMT)

La Statistique du marché du travail (STMT) est une source statistique exhaustive issue des fichiers de gestion de Pôle emploi. Elle porte sur tous les demandeurs d'emploi inscrits, entrés ou sortis des listes un mois donné.

La correction des variations saisonnières et des effets des jours ouvrables (CVS-CJO) permet de rendre les évolutions pertinentes pour l'analyse conjoncturelle. Les coefficients de correction des variations saisonnières et des jours ouvrables sont estimés une fois par an pour la 1^{ère} publication de l'année. Lorsque ces coefficients sont réestimés, les séries CVS-CJO sont révisées sur tout leur historique. La prochaine campagne d'actualisation des coefficients aura lieu en avril 2021.

Depuis 2018, la publication commune Dares-Pôle Emploi est trimestrielle et présente la moyenne sur le trimestre passé du nombre de demandeurs d'emploi inscrits, ainsi que les flux d'entrées et de sorties. Cette refonte de la publication vise à mettre l'accent sur les évolutions tendancielle de ces statistiques plutôt que sur leurs variations au mois le mois, qui sont très volatiles et parfois difficiles à interpréter.

Dans toute la publication, les résultats présentés sont des moyennes trimestrielles. La moyenne trimestrielle correspond à la somme des effectifs ou des flux pour les trois mois du trimestre considéré, divisée par trois.

Une [documentation méthodologique](#) présente plus en détail la STMT.

Le Fichier historique statistique (FHS) est une autre source statistique sur les demandeurs d'emploi issue des fichiers de gestion de Pôle emploi. Elle comporte tous les épisodes d'inscription sur une période de 10 ans. Les statistiques produites à partir de la STMT et du FHS peuvent différer en raison de différences dans la constitution des deux sources. En particulier la façon dont sont traités les événements enregistrés avec retard et les sorties de courte durée sont traités dans les deux sources est à l'origine d'écarts. Des [séries brutes sur les demandeurs d'emploi issues FHS](#), au niveau national, sont publiées chaque année.

Demandeurs d'emploi : définition et différence avec les chômeurs au sens du BIT

Les demandeurs d'emploi sont des personnes qui sont inscrites à Pôle emploi. Conformément aux recommandations du rapport du Cnis sur la définition d'indicateurs en matière d'emploi, de chômage, de sous-emploi et de précarité de l'emploi (septembre 2008), la Dares et Pôle emploi présentent depuis 2009, à des fins d'analyse statistique les données sur les demandeurs d'emploi inscrits à Pôle emploi selon les catégories suivantes :

- catégorie A : demandeurs d'emploi tenus de rechercher un emploi, sans emploi ;
- catégorie B : demandeurs d'emploi tenus de rechercher un emploi, ayant exercé une activité réduite courte (de 78 heures ou moins sur un mois) ;
- catégorie C : demandeurs d'emploi tenus de rechercher un emploi, ayant exercé une activité réduite longue (de plus de 78 heures sur un mois) ;
- catégorie D : demandeurs d'emploi non tenus de rechercher un emploi (en raison d'une formation, d'une maladie...) y compris les demandeurs d'emploi en contrat de sécurisation professionnelle (CSP), sans emploi ;
- catégorie E : demandeurs d'emploi non tenus de rechercher un emploi, en emploi (par exemple, bénéficiaires de contrats aidés, créateurs d'entreprise).

Est chômeur au sens du BIT toute personne de 15 ans ou plus qui (i) n'a pas travaillé au moins une heure pendant une semaine de référence, (ii) est disponible pour prendre un emploi dans les 15 jours et (iii) a recherché activement un emploi dans le mois précédent ou en a trouvé un qui commence dans les trois mois. Le chômage au sens du BIT est mesuré par l'enquête Emploi de l'Insee.

L'inscription à Pôle emploi en catégorie A et le chômage au sens du BIT sont deux réalités proches, mais qui ne se recouvrent pas (voir [documentation](#)).

Interprétation des séries CVS-CJO sur les demandeurs d'emploi

Les données STMT étant exhaustives, il n'existe pas, comme pour des données d'enquête, d'incertitude liée à l'échantillonnage. Les variations des séries CVS issues de la STMT peuvent résulter soit de la tendance de moyen terme, principalement liée aux évolutions du marché du travail et à la conjoncture économique, soit de chocs ponctuels, dont les sources peuvent être variées (variations dans la gestion des listes de demandeurs d'emploi par Pôle emploi ou dans les comportements d'inscription, chocs ponctuels du marché du travail, imprécisions dans l'estimation des corrections des variations saisonnières, ...). Parmi ces chocs ponctuels figurent aussi des incidents et changements de procédure dont certains ont pu avoir un impact significatif sur les séries de demandeurs d'emploi. Un [document](#) présente les principaux événements et leurs impacts.

Une [documentation](#) fournit des éléments d'aide à l'interprétation des séries sur les demandeurs d'emploi.

Pour en savoir plus

[\[1\] Dares, Pôle emploi, publications mensuelles sur les demandeurs d'emploi inscrits à Pôle emploi en France métropolitaine](#)

[\[2\] Dares, les séries mensuelles régionales, départementales et par zone d'emploi.](#)

[\[3\] Pôle emploi, Les publications statistiques](#)

[\[4\] Direccte de Normandie/études et statistiques](#)

[\[5\] Pôle emploi \(2019\), « L'enquête Besoins en main-d'œuvre 2019 »](#)